

BUDGET

DÉPENSES ET INVESTISSEMENTS

2025



PRÉSENTÉ LE 2 DÉCEMBRE 2024 à 19 heures

Introduction - Budget 2025

La municipalité de Saint-Chrysostome présente un budget pour l'année 2025 avec des revenus de **4 620 000\$**, des dépenses de **3 668 910\$** de même que des affectations de **951 090\$** servant à financer le remboursement de la dette et certaines dépenses en investissement. En tenant compte de toutes les dépenses et les affectations, cela représente une hausse de **7.62 %**, comparativement à l'année dernière.

Le dépôt d'un nouveau rôle d'évaluation **2025-2026-2027** a largement compliqué le calcul des revenus cette année. Pour bien comprendre l'enjeu, rappelons qu'à Saint-Chrysostome, la valeur des propriétés a augmenté en moyenne de **67.72%**. Comme la zone agricole occupe un peu plus de 98% du territoire municipal, la valeur des terres agricoles et des immeubles industrielles a cru plus rapidement que la valeur des autres catégories d'immeubles. Cette réalité a eu comme effet de transférer une charge fiscale vers ces contribuables.

Face à cette réalité, il a été proposé d'équilibrer l'impact de la hausse des valeurs en rehaussant la contribution de certaines catégories d'immeubles, notamment les terrains vacants desservis (TVD) et les propriétés non résidentielles.

La préparation d'un budget municipal dans un contexte inflationniste représente inévitablement un défi de taille. La collaboration entre le conseil municipal, les ressources financières et les divers services municipaux, est essentielle pour atteindre l'équilibre entre les besoins des citoyens et la gestion responsable des finances publiques. Ce travail démontre un engagement fort envers la qualité des services, ce qui est crucial pour maintenir la confiance de la communauté. Le défi est de continuer à innover et optimiser les ressources pour répondre aux attentes des citoyens tout en tenant compte de la capacité financière des citoyens.

Pour plus de détails, vous pourrez consulter le **Budget 2025** qui sera affiché sur le site Internet de la Municipalité au www.mun-sc.ca.

Sommaire Budget 2025

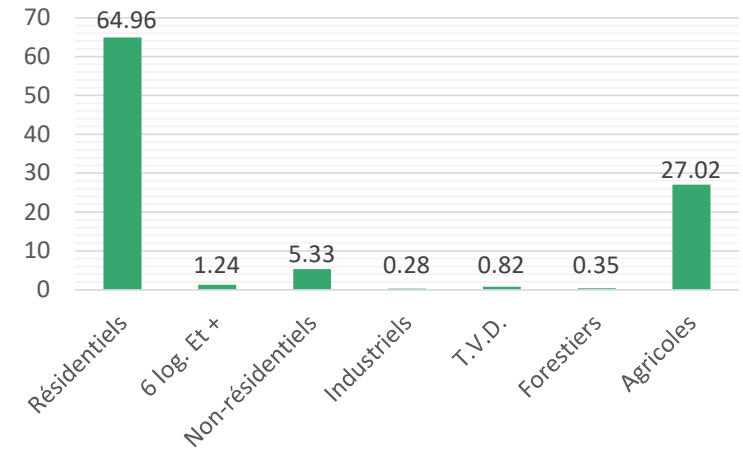


SOMMAIRE BUDGET 2025		
REVENUS		
Fonctionnement	2024	2025
Taxes foncières	2 779 989 \$	2 834 435 \$
Taxes services municipaux	847 469 \$	746 657 \$
Compensations tenant lieu de taxes	27 410 \$	36 057 \$
Transfert	410 152 \$	735 165 \$
Services rendus	104 572 \$	100 950 \$
Imposition de droits	66 908 \$	93 800 \$
Amendes et pénalités	2 500 \$	2 500 \$
Revenus d'intérêts	54 000 \$	70 436 \$
TOTAL Fonctionnement:	4 293 000 \$	4 620 000 \$
CHARGES		
Fonctionnement		
Administration générale	790 414 \$	827 518 \$
Sécurité publique/Police	315 000 \$	331 289 \$
Sécurité publique/Incendie	278 987 \$	307 751 \$
Transports	961 093 \$	809 940 \$
Eau et égout	281 483 \$	303 767 \$
Matières résiduelles & environ.	413 811 \$	400 761 \$
Santé et bien-être	6 800 \$	6 800 \$
Aménagement, urbanisme et zonage	130 058 \$	140 602 \$
Loisirs et culture	437 628 \$	449 636 \$
Frais de financement	101 941 \$	90 846 \$
TOTAL des charges	3 717 215 \$	3 668 910 \$
CONCILIATION À DE FINS FISCALES		
Remb. Dette à long terme (par secteur)	49 414 \$	83 133 \$
Remb. Dette à long terme(à l'ensemble)	55 800 \$	29 157 \$
Remb. Fond de roulement	50 800 \$	67 800 \$
Réserves ÉLECTION & EAU/ÉGOUT	5 000 \$	35 000 \$
AFFECTATIONS		
Sommes affectées à l'investissement	421 771 \$	736 000 \$
Excédents affectés au fonctionnement	(7 000) \$	- \$
TOTAL des affectations	575 785 \$	951 090 \$
SURPLUS/(DÉFICIT)	- \$	- \$

Comparaison des valeurs imposables par Catégories

Catégorie	Ancien Rôle 2022-2023-2024	Nouveau Rôle 2025-2026-2027	Augmentation Valeur par catégorie
Imm. Résidentiels	242 456 163 \$	373 485 637 \$	54.04 %
Immeubles 6 logements et +	4 799 400 \$	6 792 900 \$	41.54 %
Immeubles non- résidentiels	15 545 737 \$	25 555 113 \$	64.39 %
Immeubles industriels	573 700 \$	1 342 450 \$	134 %
Terrains vagues desservis	0 \$	2 356 700 \$	<i>*nouvelle catégorie</i>
Immeubles forestiers	1 685 800 \$	2 677 600 \$	58.83 %
Immeubles agricoles	104 179 400 \$	207 092 400 \$	98.78 %
Total	<u>369 240 200 \$</u>	<u>619 302 800 \$</u>	67.72 %

Contribution des revenus de taxes par Catégories



Catégorie	Nouveau Rôle 2025- 2026-2027	Contribution en taxe \$ par catégorie
Imm. Résidentiels	1 841 284 \$	64.96 %
Immeubles 6 logements et +	35 163 \$	1.24 %
Immeubles non- résidentiels	151 184 \$	5.33 %
Immeubles industriels	7 942 \$	0.28 %
Terrains vagues desservis (TVD)	23 237 \$	0.82 %
Immeubles forestiers	9 900 \$	0.35 %
Immeubles agricoles	765 724 \$	27.02 %
Total	<u>2 834 436 \$</u>	100%

2025

<u>TAXE SUR LA VALEUR FONCIÈRE</u> <u>TAUX DU 100\$ D'ÉVALUATION</u>	2024 ↔	2025
Résiduelle (résidentiel et autres)	0.797 \$	0.493 \$
Immeubles de 6 logements et	0.797 \$	0.518 \$
Immeubles non résidentiels	0.963 \$	0.592 \$
Immeubles industriels	0.963 \$	0.592 \$
Terrains vagues desservis	0.797 \$	0.986 \$
Immeubles forestiers & agricoles	0.561 \$	0.370 \$



TAXATION

TARIFICATION

<u>TARIFICATION</u>	2024 ↔	2025
Matières résiduelles - Résidence	186.30 \$	205.00 \$
Matières résiduelles - Autres	232.00 \$	233.00 \$
Eau - Résidence	196.60 \$	220.00 \$
Eau - Commerce	270.00 \$	280.00 \$
Eau - Autres catégories	155 \$ @ 525 \$	160 \$ @ 600 \$
Trait. eaux usées - Résidence	204.00 \$	208.00 \$
Trait. eaux usées - Commerce	225.00 \$	230.00 \$
Trait. eaux usées - Autres catégories	225.00 \$	230.00 \$

2025

Comparatif des taux – Dette de secteur et à l’ensemble

2024	Dette de secteur	2025
Aqueduc: 247.46 \$/unité Égout: 196.79 \$/unité	Remb. Dette secteur - Phase I Selon Règl. #124-2008	Aqueduc: 247.46 \$/unité Égout: 197.15 \$/unité
Aqueduc: 230.82 \$/unité Égout: 279.52 \$/unité	Remb. Dette secteur - Phase II Selon Règl. #141-2011	Aqueduc: 205.78 \$/unité Égout: 244.52 \$/unité
Aqueduc: 114.67 \$/unité Égout: 119.57\$/unité	Remb. Dette secteur - Phase IV Selon Règl. #213-2019	Aqueduc: 114.67 \$/unité Égout: 115.06 \$/unité
Aqueduc: 469.29 \$/unité Égout: 462.98 \$/unité Pluvial: 26.22 \$/unité	Remb. Dette secteur - Phase V Selon Règl. #232-2022	Aqueduc: 284.92 \$/unité Égout: 289.38 \$/unité Pluvial: 14.51 \$/unité
Travaux voirie: 0,0148 \$/100\$ d'évaluation	Remb. Dette ensemble - Voirie Selon Règl. #231-2022	Travaux voirie: 0,00823 \$/100\$ d'évaluation

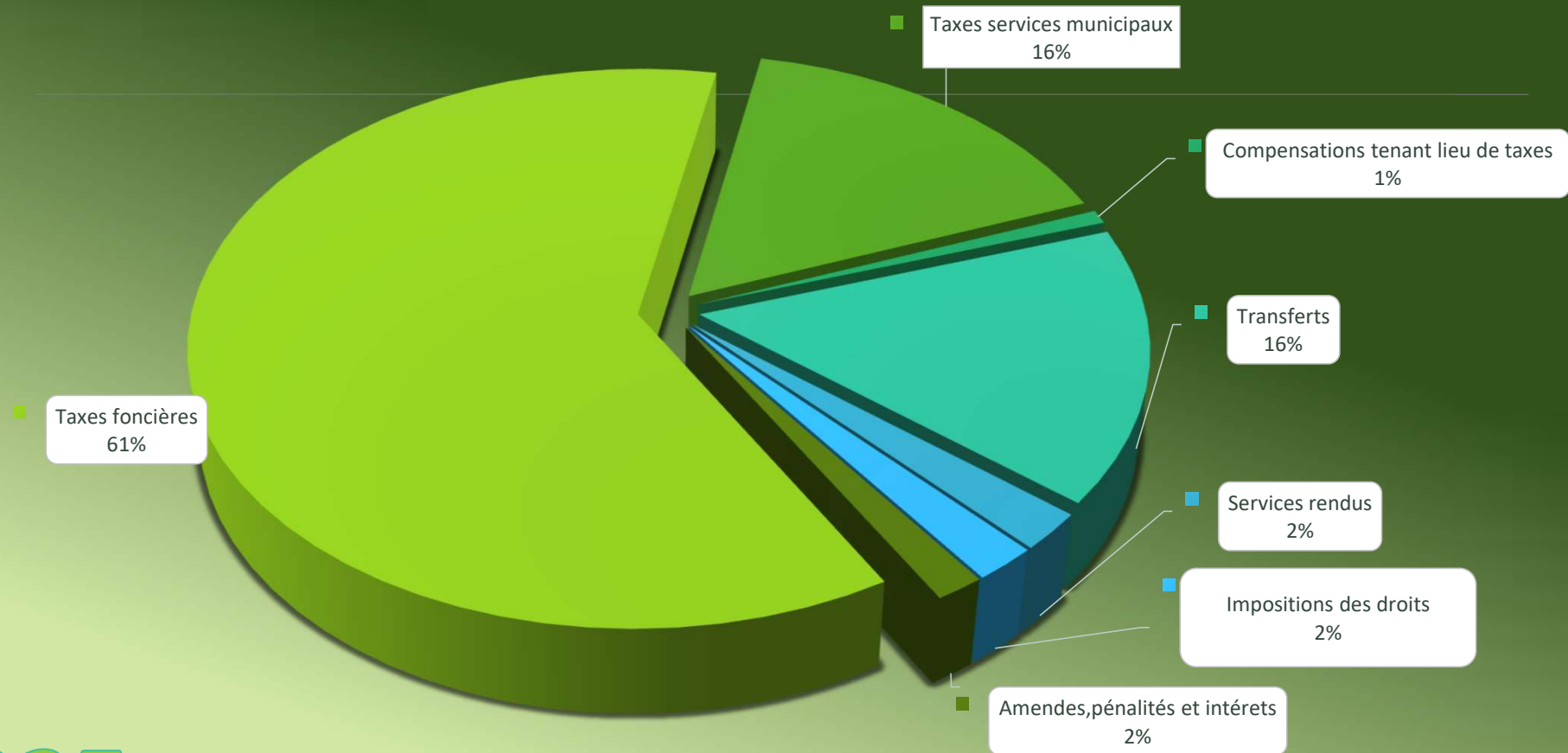
2025

Détails par sources de revenus

Revenus	Budget 2024	Budget 2025	Écart (\$)	Écart (%)
Taxes sur la valeur foncière	2 779 989 \$	2 834 435 \$	54 446 \$	2.00 %
Tarifcation services: ordures, eau, trait. des eaux usées, dettes	847 469 \$	746 657 \$	(100 812)\$	
Compensations tenant lieu de taxes (prov.)	27 410 \$	36 057 \$	8 647 \$	
Transfert fédéral/provincial: subventions, redevances, contrat MTQ, etc	410 152 \$	735 165 \$	325 013 \$	
Services rendus (loisirs, location, sec. publique, camp été, etc)	104 572 \$	100 950 \$	(3 622) \$	
Imposition de droits	66 908 \$	93 800 \$	26 892 \$	
Intérêts et autres revenus	56 500 \$	72 936 \$	16 436 \$	
TOTAL DES REVENUS	4 293 000 \$	4 620 000 \$	327 000 \$	7.62 %

2025

Ventilation des REVENUS en pourcentage



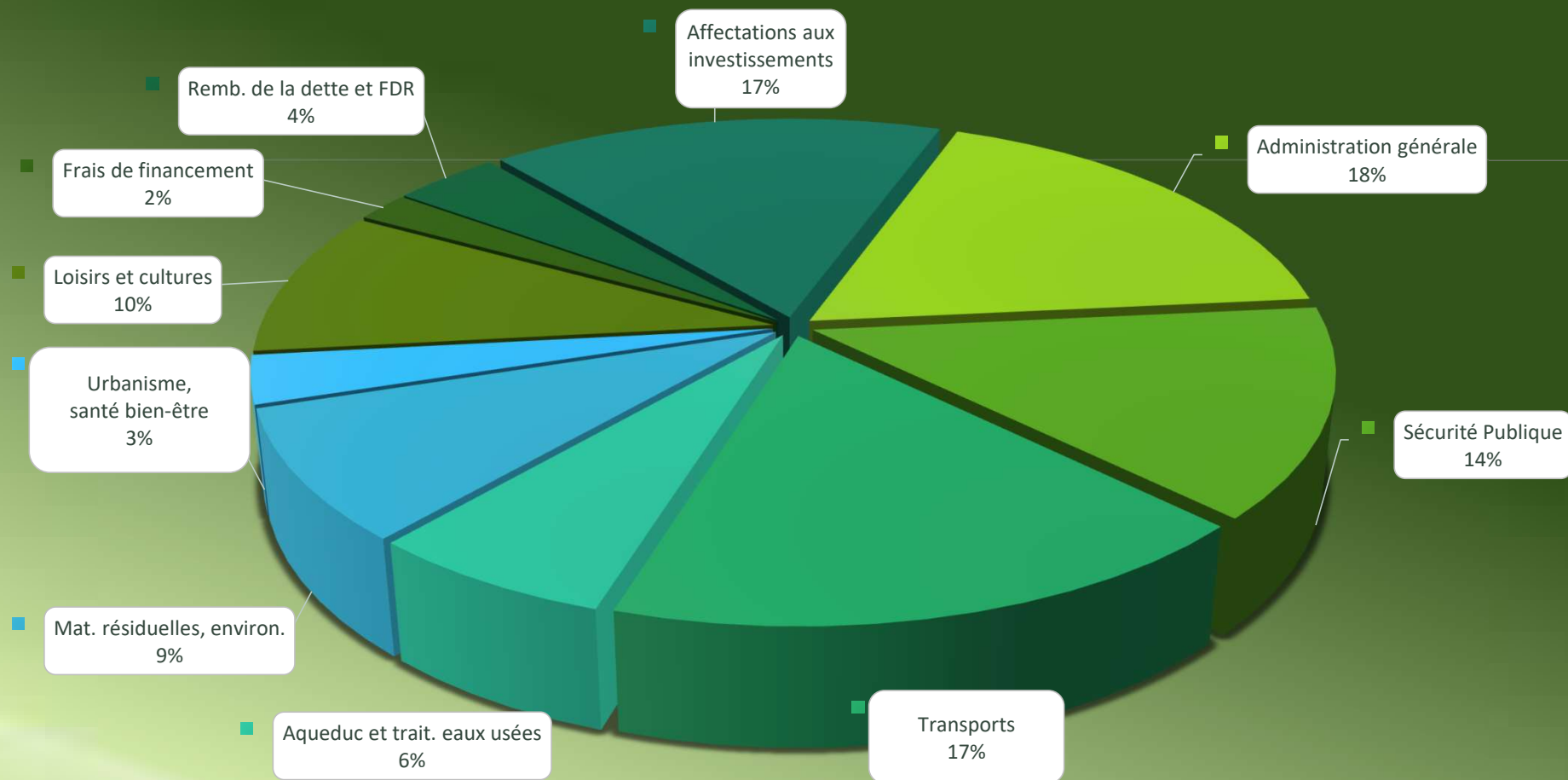
2025

Détails des dépenses de fonctionnement et affectations

DÉPENSES ET AFFECTATIONS	Budget 2024	Budget 2025	Écart (\$)	Écart (%)
Administration générale	790 414 \$	827 518 \$	37 104 \$	
Sécurité publique - Incendie et Police	593 987 \$	639 040 \$	45 053 \$	
Transports – Voirie et déneigement	961 093 \$	809 940 \$	(151 153) \$	
Higiène du milieu – Aqueduc et trait. des eaux usées	281 483 \$	303 767 \$	22 284 \$	
Matières résiduelles, environnement, santé de bien-être	420 611 \$	407 561 \$	(13 050) \$	
Aménagement, urbanisme et zonage	130 058 \$	140 602 \$	10 544 \$	
Loisirs & culture – Salle comm., Hôtel de ville et infrastructures de loisirs	437 628 \$	449 636 \$	12 008 \$	
Frais de financement	101 941 \$	90 846 \$	(11 095) \$	
Remboursement de la dette	156 014 \$	180 090 \$	24 076 \$	
Affectations	419 771 \$	771 000 \$	351 229 \$	
TOTAL DÉPENSES ET AFFECTATIONS	4 293 000 \$	4 620 000 \$	327 000 \$	7.62 %

2025

Ventilation des Dépenses en pourcentage

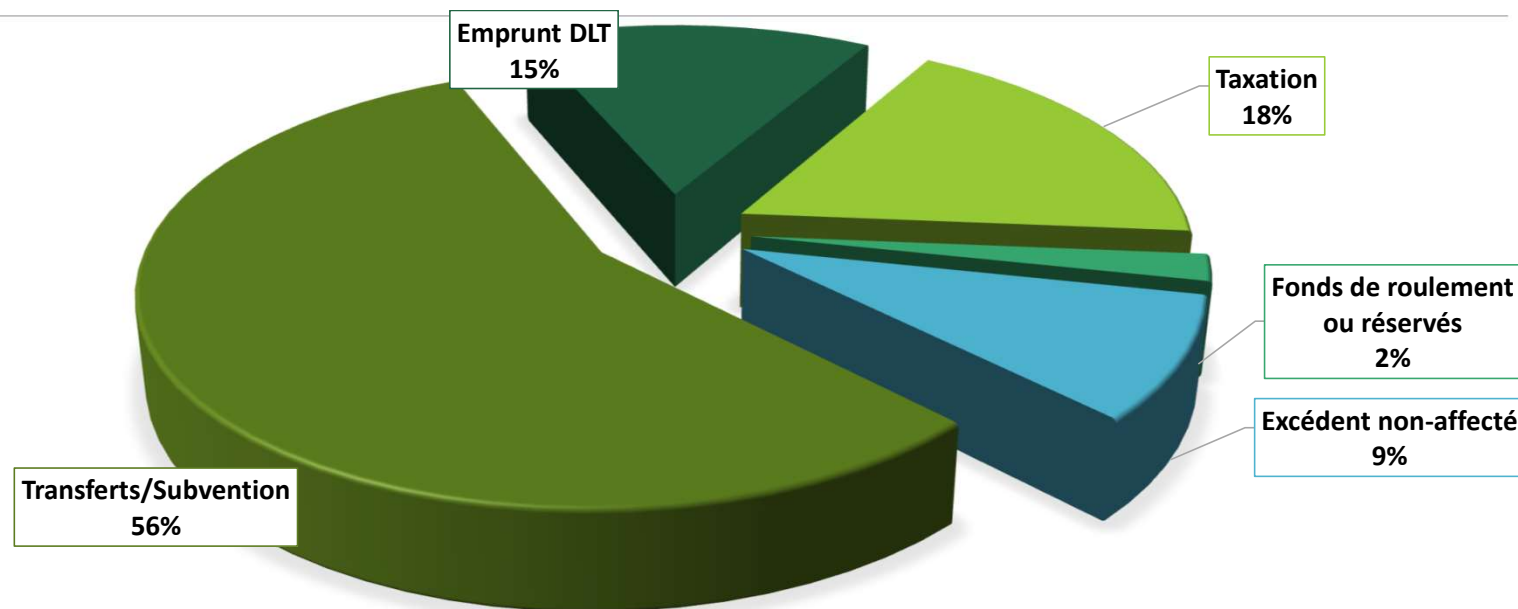


2025

FINANCEMENT des INVESTISSEMENTS ET IMMOBILISATIONS 2025

PROJETS - DEMANDES	2025 BUDGET	Affectation Taxation	Fonds Roul. & Fonds réservés	Excédent non-affecté	Excédent affecté	Subvention Féd. ou Prov.	Dettes par secteur OU tous
ADMINISTRATION							
Aquisition Logiciel pour archives numérique	15 000 \$	15 000 \$		- \$			
Acquisition logiciel Permis en ligne (PG)	27 000 \$	27 000 \$					
Sous-total	42 000 \$	42 000 \$	- \$	- \$	- \$	- \$	- \$
SÉCURITÉ PUBLIQUE							
Appareils respiratoires	21 400 \$	21 400 \$	- \$	- \$		- \$	
Couverture anti-feu pour véhicule électrique	5 000 \$	5 000 \$	- \$	- \$	- \$		- \$
Coussin de levage	8 300 \$	8 300 \$	- \$	- \$	- \$	- \$	- \$
Sous-total	34 700 \$	34 700 \$	- \$	- \$	- \$	- \$	- \$
TRANSPORT							
Refection chaussées des rang Norton sud (4,21 km) et Saint-Louis (4.56km)	2 185 000 \$	267 000 \$	- \$	375 500 \$	- \$	1 092 500 \$	450 000 \$
Refaire ponceau 2400mm (cours d'eau verbalisé) Montée Mercier	100 000 \$	100 000 \$	- \$	- \$	- \$	- \$	- \$
Resurfacement rang/rue municipal (20% TECQ)	294 875 \$	81 600 \$	- \$	- \$	- \$	213 275 \$	- \$
Bornes électriques x 4	40 000 \$	40 000 \$	- \$	- \$	- \$	- \$	- \$
Balai de rue Eddyne pour Massey Ferguson	40 000 \$	40 000 \$	- \$	- \$	- \$	- \$	- \$
Sous-total	2 659 875 \$	528 600 \$	- \$	375 500 \$	- \$	1 305 775 \$	450 000 \$
HYGIÈNE DU MILIEU							
Honoraires professionnels -pour Phase VI & VII (MTQ + DETTE)	300 000 \$	- \$	- \$	- \$	- \$	150 000 \$	150 000 \$
Mise aux normes - Puits #1 (TECQ)	413 100 \$	- \$	- \$	- \$	- \$	413 100 \$	- \$
Plan de gestion des actifs en eaux (TECQ)	106 638 \$	- \$	- \$	- \$	- \$	106 638 \$	- \$
Génératrice station de pompage (TECQ)	50 000 \$	- \$	- \$	- \$	- \$	50 000 \$	- \$
Programme raccords inversés (TECQ)	50 000 \$	- \$	- \$	- \$	- \$	50 000 \$	- \$
Dégrilleur - usine épuration (TECQ)	40 000 \$	- \$	- \$	- \$	- \$	40 000 \$	- \$
Programme compteur d'eau (PIÈCES) résidentiel	37 050 \$	- \$	37 050 \$	- \$	- \$	- \$	- \$
Programme compteur d'eau (INSTALLATION) résidentiel	45 380 \$	- \$	45 380 \$	- \$	- \$	- \$	- \$
Appareil d'écoute pour les fuites	5 700 \$	5 700 \$	- \$	- \$	- \$	- \$	- \$
Sous-total	1 047 868 \$	5 700 \$	82 430 \$	- \$	- \$	809 738 \$	150 000 \$
LOISIRS ET CULTURE (inclus Salle Comm, Centre Culturel, Chalet)							
Balancelles pergola chaise double	23 790 \$	- \$	- \$	- \$	- \$	23 790 \$	- \$
Balancoires "La calèche" (x2) dalle de béton incluse	42 050 \$	- \$	- \$	- \$	- \$	42 050 \$	- \$
Bancs (x2) balancants 6 pieds installation incluse	16 970 \$	- \$	- \$	- \$	- \$	16 970 \$	- \$
Corniches/Lucarnes centre-culturel	175 000 \$	75 000 \$	- \$	- \$	- \$	100 000 \$	- \$
Thermopompe 5 têtes - bureaux administratif	25 000 \$	25 000 \$	- \$	- \$	- \$	- \$	- \$
Surface terrain de tennis/pickleball	25 000 \$	25 000 \$	- \$	- \$	- \$	- \$	- \$
Sous-total	307 810 \$	125 000 \$	- \$	- \$	- \$	182 810 \$	- \$
GRAND TOTAL	4 092 253 \$	736 000 \$	82 430 \$	375 500 \$	- \$	2 298 323 \$	600 000 \$

Sources de financement en pourcentage – Immobilisations et investissements



Au total, les investissements de 2025 totalisent 4 097 378 \$. Mais la réalisation des projets reste, en majorité, conditionnelle à l'octroi de subvention.

2025

Plan triennal d'immobilisations

PTI 2025-2026-2026

Le plan triennal des immobilisations (PTI) est un programme de réalisation de projets d'investissement que la Municipalité de Saint-Chrysostome prévoit réaliser au cours des 3 prochaines années.

Ce programme dresse une liste de projets à réaliser et à planifier dans le temps. En cours d'année, les projets choisis sont présentés individuellement au conseil municipal pour que ceux-ci puissent en faire une analyse détaillée et pour obtenir l'autorisation finale pour leur réalisation et leur financement.

Il est ainsi possible que des projets soient ajoutés, retardés ou totalement éliminés en cours d'année.

2025

PROGRAMME TRIENNAL D'IMMOBILISATIONS 2025-2026-2027

PROJETS	ESTIMATION	2025	2026	2027
Acquisition logiciel administratif	42 000 \$	42 000 \$	- \$	- \$
Appareils respiratoires - Service Incendie	64 200 \$	21 400 \$	21 400 \$	21 400 \$
Équipements - Service Incendie	39 900 \$	13 300 \$	26 000 \$	- \$
Réfection chaussées rg Norton sud et rg Saint-Louis (8.77 km)	2 185 000 \$	2 185 000 \$	- \$	- \$
Refaire ponceau 48" (cours d'eau verbalisé) montée Mercier	100 000 \$	100 000 \$	- \$	- \$
Resurfacement rue secteur urbain (20% T.E.C.Q.)	300 000 \$	300 000 \$	- \$	- \$
Bornes électriques x 4	40 000 \$	40 000 \$	- \$	- \$
Balai de rue	40 000 \$	40 000 \$	- \$	- \$
Camion 10 roues & Déneigeuse trottoirs	350 000 \$	- \$	350 000 \$	- \$
Travaux resurfacement Rang Saint-Charles (3.8 km)	950 000 \$	- \$	950 000 \$	- \$
Honoraires professionnels -pour Phase VI & VII	300 000 \$	300 000 \$	- \$	- \$
Mise aux normes - Puits #1 (TECQ)	413 100 \$	413 100 \$	- \$	- \$
Plan de gestion des actifs en eaux (TECQ)	106 638 \$	106 638 \$	- \$	- \$
Génératrice station de pompage (TECQ)	50 000 \$	50 000 \$	- \$	- \$
Programme rechercher de raccords inversés (TECQ)	50 000 \$	50 000 \$	- \$	- \$
Dégrilleur - usine épuration (TECQ)	40 000 \$	40 000 \$	- \$	- \$
Programme compteur d'eau (pièces & installation) résidentiel	82 430 \$	82 430 \$	- \$	- \$
Renouvellement conduites aqueduc & égout (Phase VI et VII)	6 000 000 \$	- \$	6 000 000 \$	- \$
Relevé installations septiques secteur rural (TECQ)	125 000 \$	- \$	125 000 \$	- \$
Appareil d'écoute pour les fuites	5 700 \$	5 700 \$	- \$	- \$
Changement de luminaires au Del	100 000 \$	- \$	50 000 \$	50 000 \$
Corniches et lucarnes - Centre Culturel municipal	175 000 \$	175 000 \$	- \$	- \$
Balancoires, bancs & dalle de béton	82 810 \$	82 810 \$	- \$	- \$
Thermopompe - bureaux administratif	25 000 \$	25 000 \$	- \$	- \$
Surface terrain de tennis/pickleball	25 000 \$	25 000 \$	- \$	- \$
Modules parc Cécile-Rochefort	70 000 \$	- \$	35 000 \$	35 000 \$
Salle communautaire isolation 3 façades + refaire revêtement ext.	250 000 \$	- \$	250 000 \$	- \$
TOTAL	12 011 778 \$	4 097 378 \$	7 807 400 \$	106 400 \$

2025

CONSEIL MUNICIPAL



M. Steve Laberge, maire
mairie@mun-sc.ca

M. Mario Henderson, district #1
Conseiller1@mun-sc.ca



M. Marc Roy, district #2
Conseiller2@mun-sc.ca



M. Jean-Luc Payant, district #3
Conseiller3@mun-sc.ca



M. Richard Beaudin, district #4
Conseiller4@mun-sc.ca



M. Martin Lafond, district #5
Conseiller5@mun-sc.ca



M. Suzan Demers, district #6
Conseiller6@mun-sc.ca

2025

Merci!